



# **Informace pro rodiče nováčka skautského oddílu mladších chlapců**

---



---

Junák – český skaut, z.s.  
středisko Milana Genserka Brno, 28. oddíl vlčat

# Obsah

	str.
Obsah.....	2
Úvod.....	3
Co to je Junák a skauting.....	3
Jaká je činnost smečky.....	4
schůzky.....	4
výpravy.....	5
vícedenní akce.....	5
další akce.....	5
Co čeká vašeho syna v naší smečce.....	5
Co bude váš syn potřebovat.....	6
vybavení na schůzku.....	6
vybavení na jednodenní výpravu.....	6
vybavení na vícedenní výpravu.....	7
skautský kroj.....	7
Co budete možná kupovat ve skautské prodejně.....	8
Kdo smečku vede a pracuje s dětmi.....	9
Bezpečnost na akcích.....	9
Kam se může obrátit dítě se zájmem o skauting.....	9
Kolik stojí členství ve smečce.....	10
Co dělat pro to, aby se váš syn stal členem smečky.....	11
Kontakty na vedení oddílu.....	12

*Vážení rodiče,*

*Váš syn by se chtěl stát členem naší smečky vlčat. Rádi bychom Vám poskytli základní informace o tom, kdo jsme, co děláme a co nabízíme. Junák může být určitou pomocí při výchově Vašeho dítěte – rádi bychom, abyste nás znali a věděli, co a proč pro Vašeho chlapce děláme.*

*vedoucí smečky vlčat*

## **Co to je Junák a skauting?**

Junák je výchovná organizace, která se společně s rodiči a školou snaží kladně působit na dítě a vychovat z něj dobrého člověka.


Jako největší organizace mládeže v České republice nabízí zajímavou náplň volného času pro děti od 1. třídy ZŠ. Přitažlivou formou hry se děti učí čestnému jednání, samostatnosti, životu ve společnosti svých vrstevníků, mnoha dovednostem, objevují společně se svými kamarády krásy přírody a svého okolí.

Skauting nabízí pro chlapce ucelený výchovný systém – od nejmladší kategorie vlčat (chlapci 7 – 11 let), přes skauty (11 – 15 let) až po rovery (16 – 20 let) a vedoucí, kteří se podílejí na činnosti a vedení oddílu.

Menší chlapci mají jako lákavou motivaci vlčí smečku (podle Knih džunglí od Rudyarda Kiplinga), ve které vlčata jsou mláďata, která

se musí všemu naučit. Učí se zákony smečky a umění pohybovat se v džungli. Na tomto zajímavém příběhu je postaven program skautské smečky vlčat.

Naše smečka vlčat (skautský oddíl mladších hochů), která působí na brněnském sídlišti Lesná, je rozdělena do několika skupin, tzv. „šestek“ (o počtu 6 - 10 chlapců) označených barvou (modrá, zelená, černá a hnědá šestka). Šestky se scházejí jednou týdně ve skautském srubu na dvouhodinových společných schůzkách. Hrají zde hry, něco nového se naučí či poznají, ale hlavně jsou v prostředí, kde se od starších chlapců a vedoucích učí, co je správné, co a jak mají dělat. Děje se tak veselou hrou doprovázenou dobrodružným příběhem.



Celá smečka se schází na výpravách, které se konají většinou dvakrát měsíčně. Vydává se někam za město do přírody, kterou se chlapci učí poznávat a pěstují si tak k přírodě vztah. Učí se mnoha tábornickým a praktickým dovednostem důležitým pro ono dobrodružství, které chlapce u skautingu láká. Tato činnost každoročně vrcholí letním táborem.

Celý život ve smečce je doprovázen plněním různých zkoušek a úkolů. Jsou podány tak, že chlapci většinou touží po jejich splnění, aby ve smečce něco více znamenali, něco dokázali nebo získali více odznaků na kroji. Opět se něco nenápadně učí - znalostem, jak si poradit s různými problémy, rozvíjí se jejich speciální záliby - ať už jsou sportovní či umělecké, jdou za nějakým cílem, který je pro ně dosažitelný.

Pokud se chlapci ve smečce líbí, dodržuje její pravidla a zákony, vydrží zde až čtyři roky. Má za sebou několik táborů, udělal velké pokroky ve všech soutěžích a zkouškách smečky, možná již na táboře získal své skautské jméno - přezdívku. Vše je pro něj hračkou. Je třeba nabídnout něco více, něco náročnějšího, co uspokojí jeho potřeby. V nejlepším případě odchází kolem jedenáctého roku do oddílu skautů (kluci 11-15 let), který se smečkou úzce spolupracuje, ať už přes rok či na táboře. Zde skautská výchova pokračuje – ovšem trochu jinak – chlapci jsou starší a nemusí již mít vše ukryto pod lákavou pohádkou.



Pro plné využití skautského výchovného systému je potřeba, aby se Váš syn účastnil pořádaných akcí (schůzky, výpravy), aby nevynechával bez závažného důvodu (ten je vhodné oznámit a omluvit chlapce). Pokud vidíte jeho zájem, podporujte jej, ptejte se ho, co dělal, jak postupuje při plnění úkolů. Je to ze začátku něco nového – potřebuje vaši pomoc.

## **Jaká je činnost smečky**

### **Schůzky**

Jednotlivé šestky (dílčí skupinky) mají jednou týdně v určený den v době od 17 do 19 hodin schůzku ve skautském srubu (Milénova 16, Lesná, mezi ZŠ Milénova, Centrem volného času a Lanovým centrem). Schůzka, která je vedena plnoletými vedoucími, je plná her, pohybu a učení se novým věcem. Je potřeba nosit vybavení na schůzku (viz str. 6).

## Výpravy

Jsou to jednodenní výlety, které se konají nejčastěji v sobotu jednou za 14 dní. Chlapci se vydávají někam za město, kde je kromě nedlouhého pěšího výletu čekají dobrodružné hry, poznávání přírody aj. Informace o srazu, návratu apod. se vždy dozvíte z informačních letáčků dostupných na webových stránkách našeho oddílu či střediska (viz poslední strana). Sraz a návrat je většinou na konečné MHD (Halasovo náměstí, Haškova, Lesná). S sebou je třeba nosit vybavení na jednodenní výpravu (viz str. 6). Všechny termíny výprav na celý rok jsou zapsány v ročním kalendáři, který se rozdává na začátku školního / skautského roku.


## Vícedenní akce

Konají se v době školních prázdnin. Jsou to Podzimky (podzimní prázdniny na konci října - 3 až 5 dní), Pololetky (pol. prázdniny na konci ledna – 3 dny), Velikonoce (5 dní), Trojdenák v květnu či červnu a třítydenní tábor na začátku července. Ubytování je zajištěno většinou v jiné skautské základně, ubytovně, tělocvičně apod. Na jarním Trojdenáku a na táboře pak pod stanem.

## Další akce

Dozvíte se o nich většinou z info letáčků na webu vlčat. Jsou to rozmanité akce jako koupání v bazénu, soutěže & závody, zpívání při kytarách, rukodělky apod.

## Co čeká vašeho syna v naší smečce



Nejprve je to zkušební doba (individuálně asi dva až tři měsíce), během které pozná činnost smečky vlčat a postupně zjistí, zda se mu líbí a vyhovuje mu. Po této době je při slavnostní příležitosti na výpravě přijat ostatními členy smečky a stává se nováčkem ve smečce vlčat.

Po přijetí do smečky získá základní vybavení (šátek, turbánek, uzlovačku, stezku vlčat /obrázková knížka s různými naučnými příběhy/, skautský zápisník). Může si pořídit a nosit kroj a začíná si plnit tzv. Nováčka vlčat („nultý“ stupeň stezky vlčat). Po jejím splnění se stává právoplatným členem smečky (vlčetem) a může u táborového ohně na táboře nebo při oslavě zimního slunovratu složit slib vlčat.

Po tomto přijetí do smečky může chlapec plnit další tři stupně stezky (Mauglí Mezi Vlky, Mauglí v Džungli, Mauglí v Lidské Vesnici) v závislosti na věku a pokročilosti, a odborné zkoušky – vlčky. Kolem jedenáctého roku bude mít možnost (spolu se svými kamarády) přejít do oddílu skautů a pokračovat ve skautském programu.


## Co bude Váš syn potřebovat

### Vybavení na každou schůzku:

- **skautský zápisník** (vázaný blok formátu A5 na psaní různých informací, úkolů apod. – součást základního vybavení, které v oddíle dostane),
- **trháček** (malý blok, ze kterého je možné vytrhnout papír na hru, vzkaz apod.),
- **propiska** nebo něco jiného na psaní, co se hned nezlomí či nevypíše,
- **uzlovačka** (1,5 m dlouhé speciální lanko o průměru asi 5 mm) – součást základního vybavení, které v oddíle dostane,
- **krabička poslední záchrany KPZ** (krabička plná různých drobností – pořídí si časem podle pokynů a návodu),
- **nováček vlčat** (žlutá podepsaná knížka – součást základního vybavení, které v oddíle dostane),
- oblečení dle počasí (nejlépe nějaké sportovní).

### Vybavení na jednodenní výpravu:

- **skautský kroj** – viz dále,
- **krojové kalhoty** (přírodní barvy - krátké či dlouhé dle počasí),
- **pevná obuv** (kožené kotníčkové),
- **batoh na záda** (ne chlebník),
- **jídlo** (doporučujeme jídlo syté – ne příliš sladkostí a oplatků),
- **pití** (doporučujeme nepříliš sladkou šťávu či čistou vodu v PET láhvi s uzávěrem),
- **osobní vybavení - OSV** (blok, trháček, tužka, uzlovačka, KPZ, stezka, 2x jízdenky nebo průkazka MHD),
- **pláštěnka**,
- **vybavení dle pokynů** (peníze na vlak...).




Vše je zabaleno v malém batohu na záda (se dvěma popruhy), nic se nenosí v ruce.

## Vybavení na vícedenní výpravu:

jako na jednodenní výpravu a navíc:

- **spací pytel** (spacák),
- **karimatka** (podložka na spaní),
- **oblečení dle počasí** (v zimě teplé a na převlečení, nezapomenout na zvláštní spací oblečení),
- **přezůvky**,
- **toaletní potřeby** (kartáček, pasta, ručník, mýdlo, toaletní papír...),
- **jídlo dle pokynů** (většinou na první den),
- **další vybavení dle pokynů** (např. ešus, lžíce, baterka...).



Věci na vícedenní výpravu balíme do velkého batohu na záda (ne do velké tašky a nic do ruky), bereme jen nejnútnejší vybavení – s batohem se vždy jde kus cesty pěšky, takže každá věc navíc dítě tíží a unavuje.

## Skautský kroj

Vlčata a také všichni ostatní skauti nosí skautský kroj. Tvoří jej košile hnědošedé barvy, u vlčat žlutý šátek a krátké či dlouhé krojové kalhoty (přírodní barvy – nejlépe hnědá, prosím ne rifle ani šustáky). Dalším základním vybavením kroje pro nováčka je:

- **turbánek** (spojuje se jím šátek na krku),
- **žlutá šňůrka s píšťalkou**,
- **domovenka s nápisem BRNO** (našívá se na levý rukáv asi 2 cm od horního okraje),
- **číslo oddílu 28** (našívá se na levý rukáv asi 2 cm pod domovenkou),
- **modrý znak střediska** (našívá se na cíp šátku, který leží na zádech).

Některé součásti kroje získá nováček po složení slibu vlčat u táborového ohně (mezinárodní znak skautingu, slibový odznak). Krojová košile a ostatní krojové součásti se objednává u nás nebo přes [e-shop na internetu](#).

Možná se Vám bude zdát jednorázové pořízení kroje finančně náročnější, ale je to věc, která je potřebná pro život smečky a navíc určitě udělá chlapci radost.

## Co budete možná kupovat ve skautské prodejně



V současné době není v Brně autorizovaná prodejna orientující se na vybavení skautů a skautských oddílů. V případě zájmu o koupi kroje a jiných skautských potřeb obraťte přímo na vedoucí oddílů, kteří vám věci objednají (např. kroj) nebo ochotně poradí, jak nakupovat přes internet ve skautské prodejně JUN (se sídlem v Praze – dodávky zboží jsou rychlé). Pokusíme se vám tímto odstavcem výběr usnadnit trochou zkušenosti toho, co prodávají a co bude váš syn potřebovat.

Kromě skautské prodejny JUN je možno nakupovat v jiných prodejnách s turistickým vybavením (většinou mají i lepší výběr než ve skautské prodejně, např. při výběru malého batohu), např. Hudy sport na Veveří 13, Alpsport na Josefské 3, Greensport na Orlí 27.

- **Krojová košile** – je vhodné nakupovat se synem, vyzkoušíte ji a kupte trochu větší (ale ne o moc) – sepere se a chlapec rychle roste. Cena okolo 550 Kč.
- **Spacák** – prodávají se různé typy, prodavač vám dobře poradí nebo se obraťte na vůdce oddílů, mají s výběrem spacáku bohaté zkušenosti. Spacák nemusí být do extrémních mrazů. Cena cca 1800-3000 Kč (nekupovat v Tesco!).
- **Karimatka** – podložka na spaní při vícedenních výpravách. Základní cena okolo 250 Kč, lepší karimatky okolo 600 Kč.
- **Malý batoh** (na jednodenní výpravy) – doporučujeme poohlédnout se v outdoorových obchodech, jsou dobře vybavené a mají na výběr. Batoh by měl být nejlépe přírodní barvy, malá kapsa na drobnosti, pevná záda. Kupujte s dítětem, ať si jej zkusí. Cena 500 – 1500 Kč.
- **Velký batoh** (na vícedenní výpravy) – měl by být přiměřeně velký na dítě (alespoň 40 litrů), přírodní barvy. Musí mít nastavitelné popruhy, měl by mít pevná záda, bederní pás fungující na úzký pas dítěte (nutné vyzkoušet!); výhodou jsou stahovací pásky na bocích, kterými lze batoh upravit



do rozumného tvaru při různém obsahu. Opět hledejte v outdoorových obchodech, kupujte s dítětem, ať si jej zkusí. Cena cca 1200 - 2500 Kč. Je možné obrátit se na vedoucí, rádi vám poradí.

- **Nůž** – musí být zavírací s pojistkou proti náhodnému zavření; ne vystřelovací, ani lovecká dýka. Problémem u nožů s pojistkou je, že je dítě obtížně zavírá – pojistka je na ně příliš silná. Dobrý nůž je francouzský Opinel (nebo nože podobného typu) – má dřevěnou rukojeť a otáčecí pojistku – měl by mít pochromovanou čepel (červený nápis Opinel). Cena podle velikosti cca od 300 Kč (mívají např. v HUDY sportu). Mnoho příslušenství na různých typech nožů je většinou zbytečné.
- **Ešus** – trojdílná jídelní miska – lze zakoupit v naší klubovně za nízkou cenu 100 Kč (hliník), jinak v outdoorových obchodech od 250 Kč.

## Kdo smečku vede a pracuje s dětmi



V čele oddílu stojí vůdce smečky – dospělý skautský činovník, který má splněnou vůdcovskou zkoušku, má absolvovaný zdravotnický kurz a je k vedení pověřen střediskem. Na přípravě programu se podílí jeho zástupce a další pomocníci – starší členové oddílu ve věku od 18 let, kteří mají složeny různé zkoušky zajišťující jejich kvalifikaci při práci s dětmi (čekatelská zkouška, zdravotnický kurz).

## Bezpečnost na akcích

Součástí vzdělávání vedoucích Vašeho dítěte je i 40ti hodinový zdravotnický kurz, který musí absolvovat vůdcové oddílů a jejich zástupci. Pro případ úrazů je na schůzkách, výpravách, na táboře a na ostatních akcích střediska vždy k dispozici lékárníčka. Pokud má Vaše dítě nějakou zdravotní indispozici, je nutné tuto skutečnost uvést do zdravotního dotazníku (součást přihlášky), případně upřesnit vedoucímu, který připravuje schůzky pro Vaše dítě. Má-li dítě lékařem předepsány nějaké léky, domluvte se při odjezdu na vícedenní akci s pověřeným zdravotníkem, který zajistí jejich užívání.

## Kam se může obrátit dítě se zájmem o skauting

Na brněnském sídlišti Lesná působí naše skautské středisko. Sdružuje smečku vlčat (chlapci 7 – 11 let), oddíl skautů (chlapci 11 – 15 let), roj světlušek (dívky 7 – 11 let) a oddíl skautek (dívky 11 – 15 let). Tyto oddíly spolupracují, setkávají se na společných akcích. Znáte-li někoho, ať už je to vaše či sousedovo dítě, které má zájem o skautský oddíl, může se obrátit na vůdce jednotlivých oddílů (kontakty jsou na poslední straně).

Pokud chcete získat kontakt na skautské oddíly v jiných částech Brna, můžete se informovat na Okresní radě Junáka Brno - město (Údolní 5, tel.: 724 996 200, email: brj@volny.cz , <http://skautibrno.cz>).

Další informace o Junáku je možné získat na oficiálních internetových stránkách <http://www.skaut.cz>.

## Kolik stojí členství ve smečce

Peníze, které bude potřeba zaplatit, jsou:

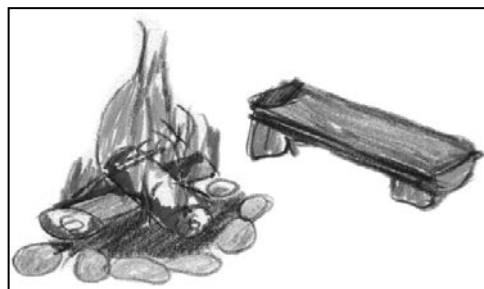
- **Peníze na základní vybavení** – jedná se o jednorázovou částku 250 Kč, za kterou chlapec obdrží základní vybavení (nášivky na kroj - domovenka, číslo oddílu, znak střediska, šátek, turbánek, žlutou šňůrku, uzlovačku, knihu Vlče nováček, oddílové tričko, skautský zápisník) – platí se po přijetí do smečky.
- **Peníze na výpravy** – většinou u jednodenní výpravy asi 0-100 Kč na vlak, vstupné, teplý čaj apod. (neplatí se vždy), u vícedenní akce (platí se ubytování, doprava a strava) na 3-5 dní od 400 do 900 Kč (v závislosti na vzdálenosti a ceně za ubytování)
- **Peníze za tábor** - třítydenní tábor u nás stojí asi 3500 Kč. V ceně je zahrnuto vše (tedy strava 5x denně, doprava tam i zpět, ubytování, další společná vybava nezbytná pro fungování tábora).
- **Peníze na nákup vybavení** – záleží na tom, co již máte (spacák, karimatka, ešus...) a co musíte teprve kupovat – buď u nás v klubovně, ve skautské prodejně nebo někde jinde.



- **Registrační příspěvek** – platí se na po vstupu do oddílu nebo v průběhu října. Tyto peníze se využijí na organizaci celého skautského hnutí (část odvádíme vyšším organizačním složkám Junáka, je z toho hrazeno např. pojištění členů) nebo na činnost smečky (vybavení kluboven apod.). Příspěvek je okolo 750 Kč na rok (se slevou pro sourozence), příp. 350 Kč na období září až prosinec nebo 450 Kč na období leden až červen.

## Co dělat pro to, aby se váš syn stal členem smečky vlčat

- pročíst tyto informace,
- podle domluvy se setkat a seznámit se s vůdcem smečky a vedoucím schůzky, vyjasnit případné dotazy a nejasnosti,
- vyplnit elektronickou [příhlášku](#), údaje o členovi a zdravotní dotazník a odevzdat na schůzce,
- zaplatit registrační příspěvek (zpravidla až po měsíci docházky do oddílu),
- zajistit vybavení na schůzky a výpravy (kromě těch, které získá až po přijetí do smečky – kroj, uzlovačka...),
- prohlédnout si klubovnu,
- podporovat jej v zájmu o činnost (účast na schůzkách, výpravách).



## Zajímá Vás ještě něco?

Pokud máte jakýkoliv dotaz, obraťte se prosím na vůdce oddílu vlčat (viz kontakty na následující straně) nebo navštivte naše oddílové stránky.

<http://www.vlcatalesna.skauting.cz>

---

**Informace pro rodiče nováčka**  
vydal 28. oddíl vlčat  
Junák - středisko Milana Genserka Brno

## Kontakty na vedení oddílu vlčat

Vážení rodiče, prosíme Vás o informaci (stačí formou sms) v případech, že se Vaše dítě nedostaví na schůzku. Lépe se nám tak připravuje program na danou schůzku a zároveň se tím ujistíme, že rodič o absenci dítěte ví a dítě netráví čas jinde bez vědomí rodičů. Tyto „omluvenky“ posílejte vedoucím jednotlivých šestek (kontakty budou uvedeny na oddílových stránkách). Děkujeme.

*Vůdce oddílu vlčat:*

**Daniel Jón - Tulák**

mobil: 608 750 458, email: [tulak@skaut.cz](mailto:tulak@skaut.cz)

## Další kontakty

---

*Vůdce oddílu skautů a skautek:*

**Kristýna Dlápalová – Anika**

mobil: 605 382 778, email: [dlapalova.kikca@seznam.cz](mailto:dlapalova.kikca@seznam.cz)

*Vůdkyně oddílu světlušek (dívky od 7 do 11 let):*

**Klára Trávníčková – Arya**

mobil: 773 225 221, email: [klara.arya@gmail.com](mailto:klara.arya@gmail.com)

*Vůdce střediska:*

**Ondřej Matějka – Peti**

mobil: 608 584 254, email: [peti@skaut.cz](mailto:peti@skaut.cz)

---

*Webové stránky střediska:*

<http://www.genserek.cz>

*Webové stránky oddílu vlčat:*

<http://www.vlcatalesna.skauting.cz>

*Fotogalerie střediska:*

<http://galerie.genserek.cz>